



ATLAS

SLIDE CORNER


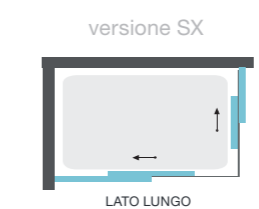
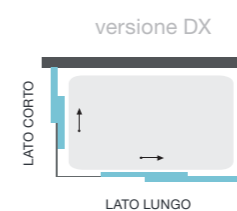
BOX ANGOLARE QUADRATO CON APERTURA ANGOLARE A 2 ANTE SCORREVOLI

caratteristiche
Struttura in alluminio anodizzato.
Vetro temprato 8mm anticalcare su entrambi i lati.
Altezza 198 cm.
Sistema di scorrimento a scomparsa.
Maniglia minimal.

Prodotto disponibile in versione DX o SX (Indicare sempre il verso desiderato)

Estensibilità 2cm extra con profili di compensazione:
_cod. 210-COMP1 Profilo di compensazione +2cm lato muro

Possibilità di ottenere un prodotto fuori misura.



set angolare

LATO CORTO	LATO LUNGO	APERTURA	VERS. DX	VERS. SX
70 (68)	70 (68)	35 cm	219-01	219-01
70 (68)	75 (73)	37 cm	219-02DX	219-02SX
70 (68)	80 (78)	38,5 cm	219-03DX	219-03SX
70 (68)	90 (88)	42,5 cm	219-04DX	219-04SX
70 (68)	100 (98)	47 cm	219-05DX	219-05SX
70 (68)	110 (108)	51 cm	219-06DX	219-06SX
70 (68)	120 (118)	55 cm	219-07DX	219-07SX
75 (73)	75 (73)	38,5 cm	219-11	219-11
75 (73)	80 (78)	40 cm	219-12DX	219-12SX
75 (73)	90 (88)	44 cm	219-13DX	219-13SX
75 (73)	100 (98)	48,5 cm	219-14DX	219-14SX
75 (73)	110 (108)	52,5 cm	219-15DX	219-15SX
75 (73)	120 (118)	57 cm	219-16DX	219-16SX
80 (78)	80 (78)	42 cm	219-18	219-18
80 (78)	90 (88)	45,5 cm	219-19DX	219-19SX
80 (78)	100 (98)	49,5 cm	219-20DX	219-20SX
80 (78)	110 (108)	54 cm	219-21DX	219-21SX
80 (78)	120 (118)	58 cm	219-22DX	219-22SX
90 (88)	90 (88)	49 cm	219-23	219-23
90 (88)	100 (98)	52,5 cm	219-24DX	219-24SX
90 (88)	110 (108)	56,5 cm	219-25DX	219-25SX
90 (88)	120 (118)	60,5 cm	219-26DX	219-26SX
100 (98)	100 (98)	56 cm	219-27	219-27
100 (98)	110 (108)	59,5 cm	219-28DX	219-28SX
100 (98)	120 (118)	63,5 cm	219-29DX	219-29SX
110 (108)	110 (108)	63 cm	219-30	219-30
110 (108)	120 (118)	66,5 cm	219-31DX	219-31SX
120 (118)	120 (118)	70 cm	219-32	219-32